



BAROMÈTRE DU MOIS DE NOVEMBRE 2021

Données consolidées pour 2019 et 2020, non consolidées pour 2021.

Les chiffres du mois :

Le mois de novembre 2021 totalise 87 accidents corporels, 108 blessés et 5 personnes décédées.

Le nombre de personnes tuées est en hausse comparativement aux mois de novembre 2019 et 2020.

Le nombre d'accidents corporels et le nombre de blessés sont en hausse comparativement à novembre 2020 et en baisse comparativement à novembre 2019.

En novembre 2021 :

- Les automobilistes (voiture de tourisme et utilitaire) sont présents dans 95 % des accidents corporels, et représentent 69 % des blessés ;
- Les usagers vulnérables (piétons, cyclistes, cyclomotoristes et motocyclistes) sont présents dans 38 % des accidents corporels et représentent 28% des blessés et 60 % des tués (soit 3 personnes) ;
- Parmi les personnes blessées, la tranche d'âge des 18-24 ans et celle des 25-34 ans sont les plus représentées avec 20 % chacune. Les mineurs (0-17 ans) représentent 10 % des blessés et les 65 ans et plus représentent 8 % des blessés ;
- Le lundi a été le jour le plus accidentogène ;
- 5 personnes sont décédées dans 5 accidents mortels. 3 des accidents mortels concernent des usagers vulnérables.

Les infractions du mois :

- 946 excès de vitesse en interception (hors radars fixes) ;
 - 46 148 excès de vitesse par radars (contrôle sanction automatisé) ;
 - 189 verbalisations pour conduite sous l'emprise de l'alcool ;
 - 223 verbalisations pour conduite sous l'emprise de stupéfiants.
- 404 permis ont été suspendus contre 261 en novembre 2019 et 384 en novembre 2020.


En novembre 2021, le nombre de suspensions du permis de conduire pour la conduite sous emprise de stupéfiants a augmenté comparativement aux mois de novembre 2019 et 2020.

Le nombre de suspensions du permis de conduire pour conduite sous l'emprise de l'alcool a baissé comparativement à novembre 2019 mais augmenté par rapport à novembre 2020.


Comparativement au mois de novembre 2019, le nombre de suspension pour vitesse est en hausse mais comparativement au mois de novembre 2020, le nombre de suspensions pour vitesse est en baisse :

- Stupéfiants : 161 suspensions (2021) contre 75 suspensions (2019) et 117 suspensions (2020) ;
- Alcool : 116 suspensions (2021) contre 125 suspensions (2019) et 95 suspensions (2020) ;
- Vitesse : 127 suspensions (2021) contre 61 suspensions (2019) et 172 suspensions (2020).


Bilan du mois de novembre :



FRANCE



ILE-DE-FRANCE



SEINE-ET-MARNE

Bilan du mois (ATB)	Accidents corporels	Tués	Blessés
Novembre 2021	87	5	108
Novembre 2020	34	3	41
Novembre 2019	103	4	139
Evolution 2021/2020	155,88 %	66,67 %	163,41 %
Evolution 2020/2019	-66,99 %	-25,00 %	-70,50 %
Evolution 2019/2021	-15,53 %	25,00 %	-22,30 %

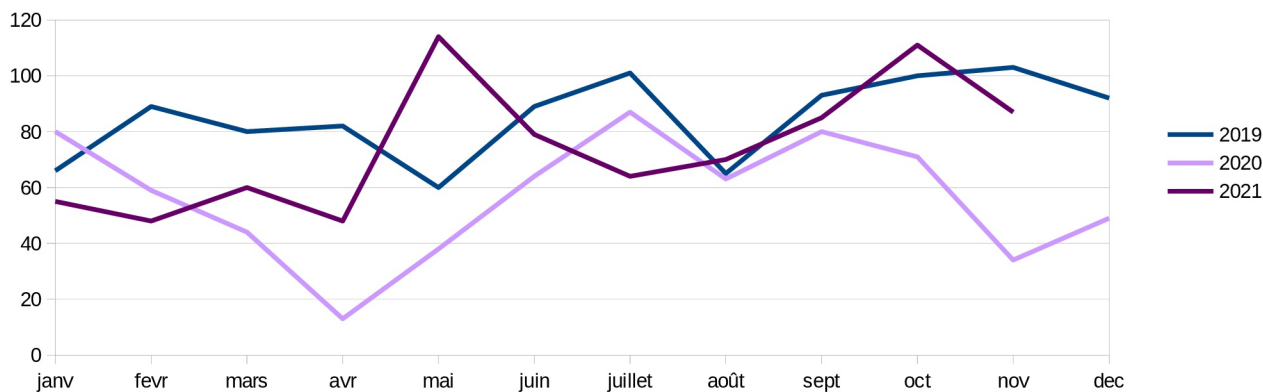
NB: De part les modifications profondes des conditions de trafic au cours de l'année 2020 en raison de la crise sanitaire et le caractère particulièrement atypique de cette année 2020, l'ONISR prévoit pour les données de l'année 2021, une double comparaison avec les données de 2020 et de 2019.

Bilan de l'année 2021 (ATB)	Jan.	Fev.	Mars	Avril	Mai	Juin	Juillet	Août	Sept.	Octobre	Nov.	Cumul 2021	Cumul 2020	Cumul 2019
Accidents	55	48	60	48	114	79	64	70	85	111	87	821	633	928
Tués	4	2	3	2	6	4	7	2	3	5	5	43	56	66
Total Blessés	78	63	85	58	110	109	86	96	104	134	108	1031	826	1261

Bilan de l'année 2021 (ATB)	Différence 2021/2020	Différence 2020/2019	Différence 2021/2019	Evolution 2021/2020 (%)	Evolution 2020/2019 (%)	Evolution 2021/2019 (%)
Accidents	188	-295	-107	29,70 %	-31,79 %	-11,53 %
Tués	-13	-10	-23	-23,21 %	-15,15 %	-34,85 %
Total Blessés	205	-435	-230	24,82 %	-34,50 %	-18,24 %

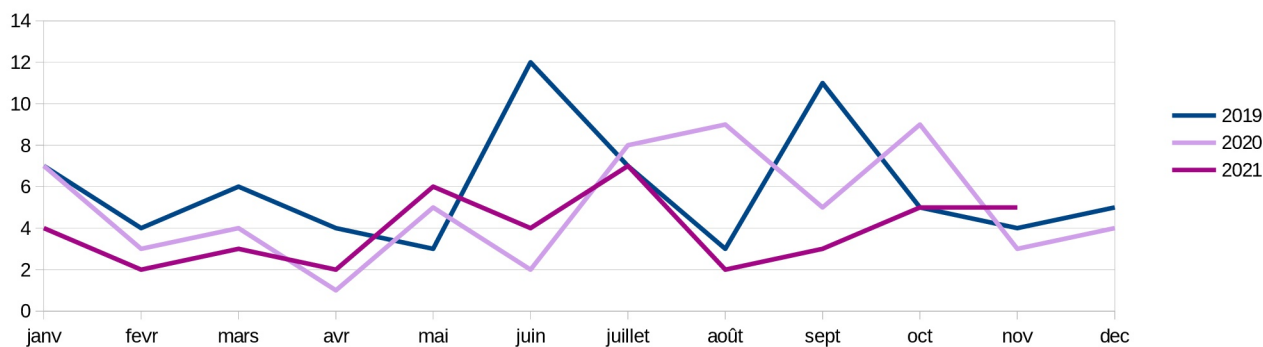
Évolution du nombre de personnes tuées ou blessées sur les 24 derniers mois

Accidents corporels (selon les mois)



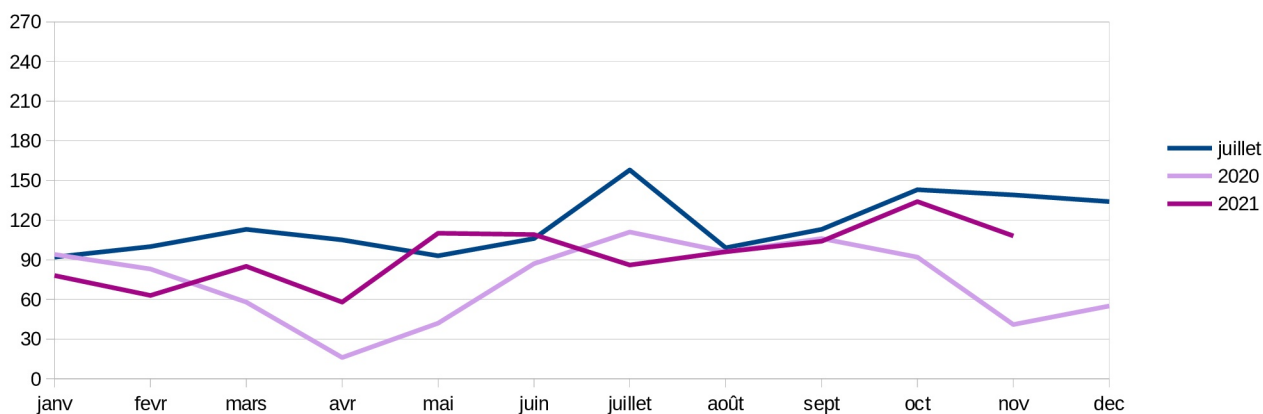
	janv	fevr	mars	avr	mai	juin	juillet	août	sept	oct	nov	dec
2019	66	89	80	82	60	89	101	65	93	100	103	92
2020	80	59	44	13	38	64	87	63	80	71	34	49
2021	55	48	60	48	114	79	64	70	85	111	87	

Tués à 30 jours (selon le mois)



	janv	fevr	mars	avr	mai	juin	juillet	août	sept	oct	nov	dec
2019	7	4	6	4	3	12	7	3	11	5	4	5
2020	7	3	4	1	5	2	8	9	5	9	3	4
2021	4	2	3	2	6	4	7	2	3	5	5	

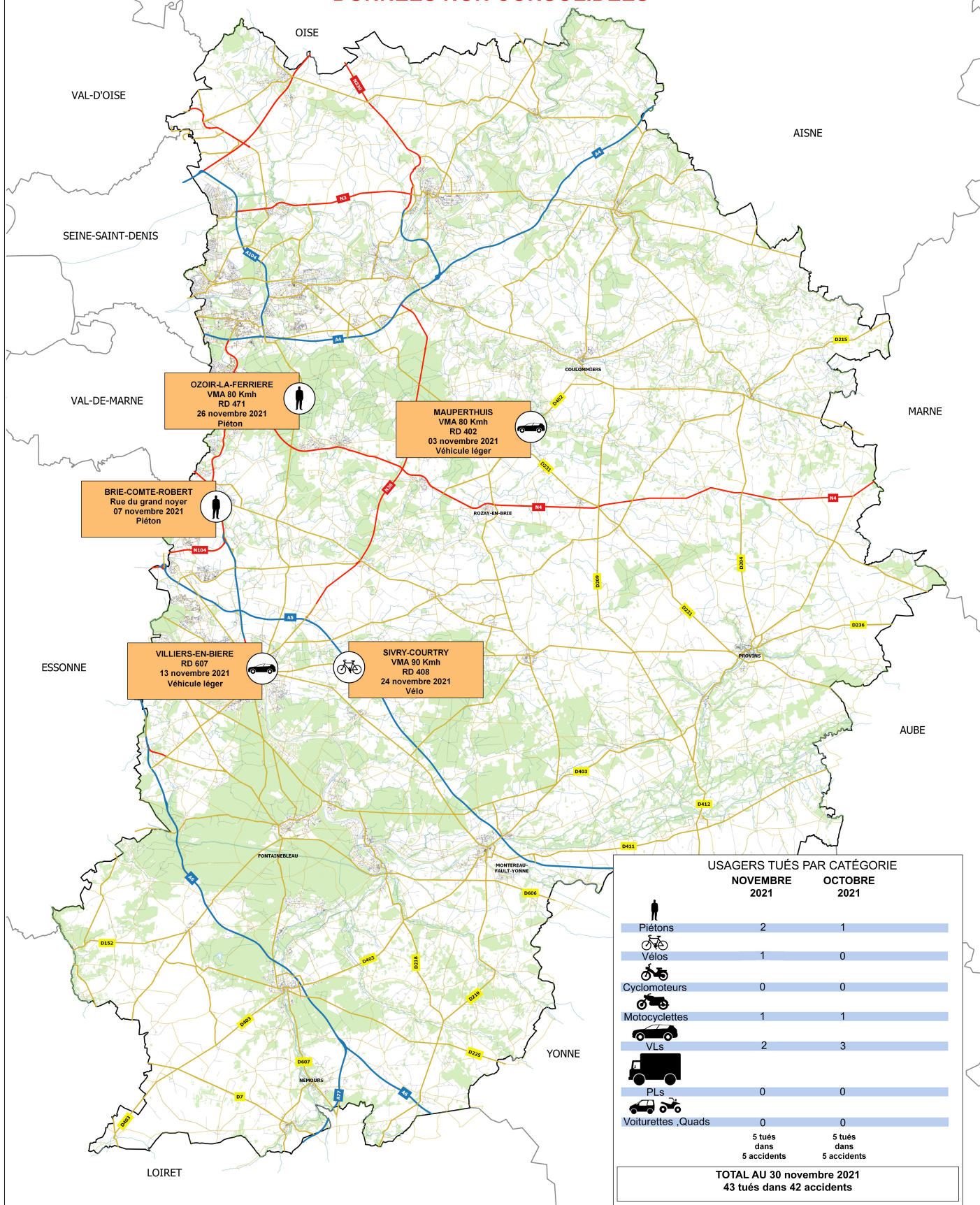
Blessés (selon le mois)



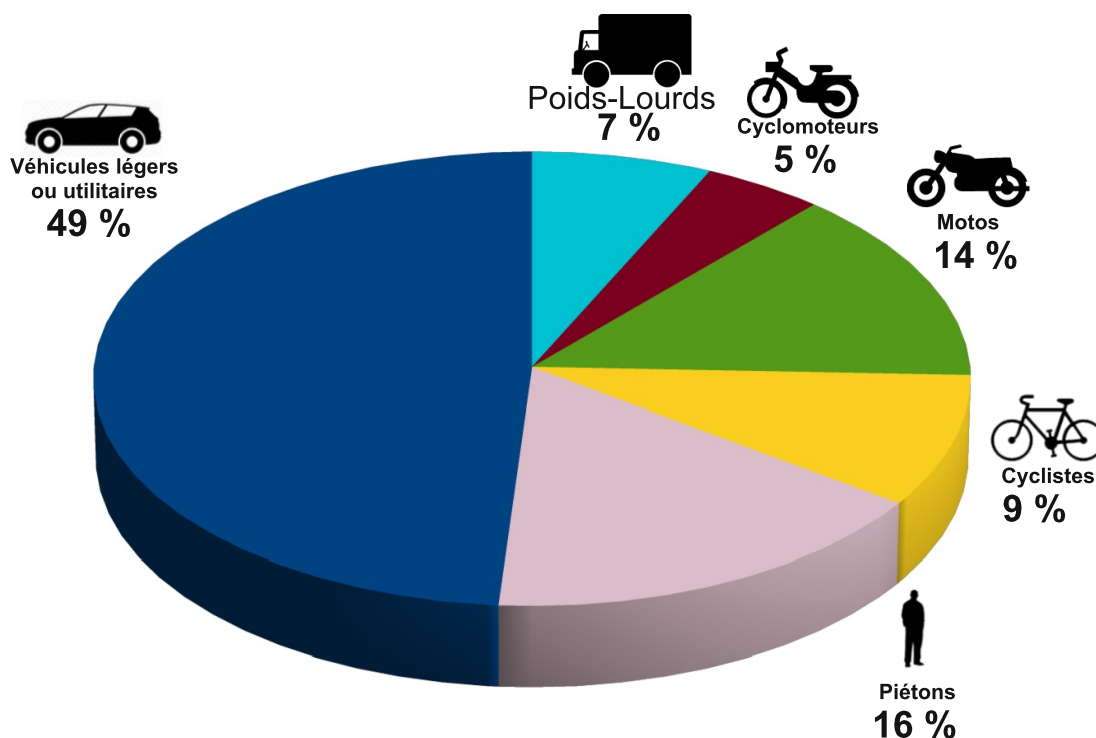
	janv	fevr	mars	avr	mai	juin	juillet	août	sept	oct	nov	dec
2019	92	100	113	105	93	106	158	99	113	143	139	134
2020	94	83	58	16	42	87	111	96	106	92	41	55
2021	78	63	85	58	110	109	86	96	104	134	108	

Accidents mortels du mois de novembre 2021

DÉPARTEMENT DE SEINE ET MARNE ACCIDENTS MORTELS DE L'ANNÉE 2021 DONNÉES NON CONSOLIDÉES



Focus sur les accidents mortel de janvier à novembre 2021



Répartition des tués de l'année selon la catégorie d'âge et le mode de transport transport

Du 01/01/2021 au 30/11/2021	0-14ans	15-17 ans	18-24 ans	25-44 ans	45-64 ans	65 ans et +	TOTAL 2021
Véhicules légers /véhicules utilitaires	0	0	9	6	4	2	21
Piétons	2	0	2	2	0	1	7
Cyclistes	0	0	0	0	2	2	4
Cyclomoteurs	0	0	0	0	2	0	2
Motos + Quad	0	0	2	1	2	1	6
Poids-Lourds	0	0	0	1	1	1	3
Autres (Voiturettes...)	0	0	0	0	0	0	0
TOTAL 2021	2	0	13	10	11	7	43
Part en %	5 %	0,00 %	30,23 %	23,26 %	25,58 %	16,28 %	100,00 %



**PRÉFET
DE SEINE-ET-MARNE**

*Liberté
Égalité
Fraternité*

**SÉCURITÉ
ROUTIÈRE VIVRE,
ENSEMBLE**